



**TIEMPO  
DE ENTREGA  
ESTIMADO**



módulos  
4webs

# ÍNDICE

<b>Propósito y funcionalidad</b>	<b>3</b>
<b>Descripción técnica y requisitos</b>	<b>3</b>
<b>Instalación y configuración</b>	<b>4</b>
<b>Anotaciones para desarrolladores</b>	<b>10</b>
<b>Otros módulos desarrollados por 4webs</b>	<b>10</b>

## Propósito y funcionalidad

“Tiempo de Entrega Estimado” es un módulo desarrollado por 4webs que le permitirá especificar a sus clientes la fecha en la que recibirán sus pedidos de forma simple y automática.

En principio, tendrá la posibilidad de definir una hora máxima de entrega en función del horario de trabajo de su empresa de transporte.

Por otro lado, encontrará la opción de establecer un tiempo de entrega predeterminado para todos sus productos. Este tiempo podrá ser editado individualmente para cada producto desde su catálogo, definiendo un tiempo concreto para cada transportista.

Asimismo, este módulo le permitirá crear una tabla de días festivos en los que no se efectúe reparto, con el fin de que el módulo no los contabilice a la hora de determinar el tiempo de envío.

Por otro lado, también podrá personalizar la apariencia del bloque que muestra el tiempo de entrega en el front-end de su tienda online, gracias a los selectores de color que encontrará en las opciones de configuración del módulo.

Del mismo modo, también podrá activar las opciones avanzadas, con lo que el módulo considerará la configuración concreta de cada uno de sus transportistas para mostrar el tiempo de entrega según el que se seleccione.

## Otros módulos y soporte

Visita [nuestra tienda online](#) para encontrar una gran variedad de módulos y soporte avanzado.

## Descripción técnica y requisitos




VERSIÓN: 1.0.0

COMPATIBILIDAD: v1.5.0.0 – v1.7.3.3

## Instalación y configuración

En primer lugar, es necesario subir el módulo al servidor. Posteriormente, podrá encontrarlo en su buscador de módulos y clicar en la opción de "Instalar". También puede acceder de un modo más rápido a través del apartado "Pedidos", en el cual lo encontrará integrado.

A continuación, se muestra una serie de capturas de pantalla que explicarán gráficamente el sencillo proceso de configuración de "Tiempo estimado de entrega". Una vez instalado, busque el módulo en su lista de Prestashop y acceda a sus opciones a través del botón "Configurar", que se muestra en la captura inferior.

Acceso rápido ▾  17\_estimatedshippingtime   

Módulos


## Administrar módulos instalados


Selección Módulos instalados Notificaciones <sup>0</sup>


[Subir un módulo](#) [Conectarse a Addons Marketplace](#) [Ayuda](#)


Categories ▾  
Mostrar todos los módulos ▾


Último acceso ▾ Acciones agrupadas ▾


**1 módulos instalados** 


 **Tiempo estimado de envío**  
v1.0.0 - de 4webs Muestra el tiempo estimado de envío a sus clientes.  ▾


**36 módulos integrados** 


 **Evaluación del catálogo**  
v2.0.0 - de PrestaShop Añade una evaluación rápida de la calidad del catálogo de tu tienda al Panel de Control de Estadísticas. ... [Leer más](#)  ▾

 **Cuentas cliente**  
v2.0.0 - de PrestaShop Añade una pestaña de progreso de registro al Panel de control de Estadísticas. ... [Leer más](#)  ▾

 **Panel de Productos**  
v2.0.3 - de PrestaShop Añade un bloque presentando en una tabla los últimos pedidos producidos en tu tienda y una clasificación de tus productos [Leer más](#)  ▾

 **Distribución por transportista**  
v2.0.0 - de PrestaShop Añade un gráfico que muestra la distribución de cada transportista al Panel de control de Estadísticas. ... [Leer más](#)  ▾

 **Panel de Objetivos**  
v2.0.2 - de PrestaShop Añade un bloque con las previsiones de tu tienda. [Leer más](#)  ▾

 **Mejores proveedores**  
v2.0.0 - de PrestaShop Añade una lista de los mejores proveedores al Panel de control de Estadísticas. ... [Leer más](#)  ▾

Una vez dentro de las opciones del módulo, encontrará la primera pantalla de “Opciones Principales”, donde podrá modificar todos los parámetros que se definen a continuación.

Módulos / estimatedshippingtime / Configurar

## Configurar

Tiempo estimado de envío

Atrás Traducir Comprobar actualizaciones Configurar los hooks

OPCIONES

OPCIONES PRINCIPALES OPCIONES DE TRANSPORTISTA TABLA DE FESTIVOS

- Envío de pedido máximo. Tiempo: 18:00  
*La hora de recogida, después de ese momento, se supone que no se enviarán más pedidos durante el día.*
- Días de la semana que se envían pedidos.  7
  - Lunes
  - Martes
  - Miércoles
  - Jueves
  - Viernes
  - Sábado
  - Domingo*Establezca los días de la semana que la tienda envía pedidos.*
- Mostrar transportistas.  2
  - Recoger en tienda
  - My carrier*Seleccione transportistas que desea mostrar.*
- Tiempo de entrega predeterminado: 1  
*Tiempo de entrega predeterminado para todos los productos. Tiempo de entrega por producto, se puede cambiar de forma individual. (1 día, 2 días, 3 días ...)*
- Tipo  Numérico (lunes 17/06/2018)  
 Texto (lunes 17 de junio de 2015)  
*La fecha se mostrará (Numérico: lunes 17/06/2015) o (Texto: lunes 17 de junio de 2015)*
- ¿Cómo mostrar?  Compre antes de las 2h 35m 18s y recíballo el 17/06/2018.  
 Compre hoy y recíballo el 17/06/2018.  
*La fecha se mostrará (Cuenta atrás: Compre antes de las 2h 35m 18s) o (Texto: Compre hoy)*

### SELECCIÓN DE HORAS Y DÍAS DE ENVÍO, TRANSPORTISTAS, TIEMPO PREDETERMINADO Y FORMATO

- Determine aquí la hora máxima a la que los productos que se han comprado serán recogidos de su tienda por los transportistas.
- Marque los días de la semana en los que se efectúan envíos.
- Seleccione los transportistas que desea poner a disposición de sus clientes.
- Establezca, en número de días, un tiempo predeterminado de entrega de sus productos. Posteriormente, podrá modificar este tiempo individualmente para cada producto, según transportista, desde su sección de "Catálogo". Vea cómo hacerlo en la página 9 de este manual.
- Decida aquí si desea que la fecha de entrega se muestre en su front-end en formato numérico o textual.
- Seleccione la frase que definirá la fecha de entrega en el front-end.

Continuando en esta misma pantalla de "Opciones Principales", encontrará los desplegados que se muestran en la captura inferior. Éstos le permitirán determinar los colores de fondo y borde del cuadro de

tiempo de entrega en su front-end, así como el color del texto y del nombre del transportista. No olvide guardar las opciones definidas en esta pestaña.

Módulos / estimatedshippingome / Configurar

### Configurar

Tiempo estimado de envío

Atrás Traducir Comprobar actualizaciones Configurar los hooks

Color de fondo     
*Color de fondo del contenido*

Color de borde     
*Color del borde del contenido*

Color del texto     
*Color del texto del contenido*

Color del nombre del transportista     
*Color del texto del nombre del transportista*

 Guardar

**SELECTORES DE COLOR DESPLEGABLES: APARIENCIA EN EL FRONT-END TOTALMENTE PERSONALIZABLE**

A continuación, en la pestaña “Opciones de Transportista” podrá activar el modo avanzado. Si habilita esta opción, se desplegará un cuadro para cada transportista en el que podrá configurar los parámetros que se definen a continuación:

Módulos / estimatedshippingtime / Configurar

## Configurar

Tiempo estimado de envío

Atrás Traducir Comprobar actualizaciones Configurar los hooks

OPCIONES

OPCIONES PRINCIPALES OPCIONES DE TRANSPORTISTA TABLA DE FESTIVOS

Modo avanzado **SI** NO

*Si el modo avanzado está habilitado. Se tendrá en cuenta la configuración de cada transportista...*

**1**

RECOGER EN TIENDA

Días de la semana en el que el transportista envía pedidos.

Lunes  
 Martes  
 Miércoles  
 Jueves  
 Viernes  
 Sábado  
 Domingo

*Establezca los días de la semana en el que el transportista envía pedidos.*

Tiempo de entrega predeterminado Recoger en tienda

*Establezca el tiempo de entrega predeterminado (días).*

**2**

Hora de recogida Recoger en tienda

*Hora de recogida, después de ese momento, se supone que no se envían pedidos durante este día.*

**3**

Mostrar Recoger en tienda **SI** NO

*Mostrar este transportista.*

**4**

**5**

**6** Guardar

### CONFIGURACIÓN INDIVIDUAL PARA CADA TRANSPORTISTA

1. Habilite el modo avanzado para desplegar los parámetros personalizados para cada transportista.
2. Aquí podrá marcar los días en los que este transportista efectúa reparto.
3. Para este transportista determine los días predeterminados que tarda en realizar una entrega.
4. Establezca aquí la hora máxima a la que este transportista recoge los productos en su tienda.
5. Active esta opción para habilitar este transportista como opción disponible a sus clientes.
6. Guarde sus parámetros personalizados.

En la última pestaña de configuración del módulo, "Tabla de Festivos", podrá agregar o eliminar los días en los que no se efectúa reparto, con el objetivo de que el módulo no los tenga en cuenta a la hora de contabilizar los días que demora la entrega del producto.



## Configurar

Tiempo estimado de envío

### OPCIONES

OPCIONES PRINCIPALES

OPCIONES DE TRANSPORTISTA

TABLA DE FESTIVOS

\* Establecer días festivos

12/25/2018

Marque los días en que la tienda no enviará pedidos.

Enero 2019						
Lu	Ma	Mi	Ju	Vi	Sá	Do
31	1	2	3	4	5	6
7	8	9	10	11	12	13
14	15	16	17	18	19	20
21	22	23	24	25	26	27
28	29	30	31	1	2	3

Fecha

08/15/2018

12/25/2018

Eliminar

Eliminar

Eliminar


 Guardar

## SELECCIÓN PERSONALIZADA DE DÍAS FESTIVOS EN LOS QUE NO HAY REPARTO

1. Clique en este campo para desplegar el calendario y pulse sobre el día que desea añadir como festivo.
2. En la parte inferior se mostrará una tabla con todos los días que ha marcado como festivos.
3. Elimine los que desee pulsando "Eliminar".
4. Guarde esta configuración.

Por último y tal y como se ha especificado anteriormente, podrá establecer un tiempo de entrega individualizado para cada producto. Para ello, simplemente tendrá que acceder a cualquier producto de su catálogo y ubicarse en la pestaña "Opciones" (señalada en el punto 1 de la captura inferior). Aquí encontrará los parámetros seleccionables que se describen a continuación. No olvide guardar esta configuración una

vez haya terminado.

Inicio  
VENDER  
Pedidos  
Catálogo  
Clientes  
Servicio al Cliente  
Estadísticas  
PERSONALIZAR  
Módulos  
Diseño  
Transporte  
Pago  
Internacional  
CONFIGURAR  
Parámetros de la tienda  
Parámetros Avanzados

Ajustes básicos   Cantidades   Transporte   Precio   SEO   Opciones

### Tiempo de entrega estimado

El producto tardará "X" días en ser entregado.

Días Recoger en tienda

Días My carrier

**CONFIGURACIÓN INDIVIDUAL EN CATÁLOGO DEL TIEMPO DE ENTREGA PARA CADA PRODUCTO**

2. Establezca aquí los días de entrega laborables que tardará el producto en estar disponible en tienda. Dejando este valor como 0, se aplicará el tiempo determinado en la configuración general del módulo (punto 4 de la página 5 de este manual).
3. Determine aquí los días de entrega laborables que tardará este producto en ser enviado por este transportista en concreto. Recuerde que puede añadir más transportistas en el apartado de configuración general del módulo (punto 3 de la página 5 de este manual). Dejando este valor como 0, sucederá lo mismo que lo expuesto en el punto anterior.

Una vez activado y configurado el módulo según los pasos anteriores, el tiempo de entrega para cada transportista estará visible en la ficha de cada producto de su tienda, tal y como se muestra a continuación:

my store CLOTHES ACCESORIOS ART

Inicio / Art / The best is yet to come' Framed poster

**THE BEST IS YET TO COME' FRAMED POSTER**

35,09 €

Impuestos incluidos:  
Printed on rigid matt paper and smooth surface.

Dimension  
40x60cm

Cantidad  
1

AÑADIR AL CARRITO

Compartir

**FECHA ESTIMADA DE ENTREGA:**

- Recoger en tienda - Compra hoy y recíbelo el Lunes 2 Julio, 2018
- My carrier - Compra hoy y recíbelo el Lunes 2 Julio, 2018

**TIEMPO DE ENTREGA  
VISIBLE EN FRONT-END**

## Anotaciones para desarrolladores

Este módulo no modifica ningún controlador ni interviene en ningún proceso crítico de Prestashop.

## **4Webs**

Si desea conocer más información acerca de nosotros, nuestros módulos y servicios, visite nuestra página web: [www.4webs.es](http://www.4webs.es)

## **Otros módulos desarrollados por 4webs**

Pulse sobre el nombre de cada módulo para acceder al enlace y obtener más información:

[PayPal con Recargo](#)

[Contra Reembolso con Comisión y Recargo](#)

[Transferencia Bancaria con Descuento](#)

[Power List Videos Youtube](#)

[Icon Tags para Productos](#)

[Facturas Rectificativas-Abonos](#)

[Combinación por Defecto Siempre Activa](#)

[Power Estadísticas](#)

[Looks](#)

[Bloque Instantáneo Newsletter](#)

[Stock de Producto Tiempo Real](#)

[Bloque Google Translate](#)

[Restricción de Pagos por Envío](#)

[Block Login](#)

[Carrousel Marcas en Portada](#)

[Etiquetas Barcode para Productos](#)

[Optimiza el Rendimiento, Limpia y Acelera DB](#)





módulos  
4webs